



**ZMIANA
WSZYSTKICH
CZĘSTOTLIWOŚCI
NADAWANIA KANAŁÓW TV**

23 STYCZNIA 2017

**PONOWNE WYSZUKANIE
WSZYSTKICH KANAŁÓW
W TELEWIZORACH I DEKODERACH**

ZACHOWAJ!!!

ZACHOWAJ TĘ ULOTKĘ

instrukcja wyszukania
kanałów telewizyjnych

ODBIÓR TELEWIZJI ANALOGOWEJ

W telewizorach niezbędne jest ponowne wyszukanie analogowych kanałów zgodnie z instrukcją obsługi odbiornika przygotowaną przez producenta.

PROCEDURA STROJENIA ODBIORNIKA TELEWIZYJNEGO Z GŁOWICĄ DVB-C:

- wciśnij klawisz menu na pilocie od telewizora,
- wybierz pozycję strojenie automatyczne,
- wybierz tryb strojenia - telewizja cyfrowa - kablowa,
- uruchom strojenie.



Aby poprawnie zaktualizować i zainstalować listę kanałów w sieci TVK Toruń należy przywrócić **ustawienia fabryczne** na dekodерze.

Następnie postępuj zgodnie z instrukcją dekodera lub zgodnie z procedurą przedstawioną **na stronie** :
<http://www.tvk.torun.pl/art/58/televizja.html>




ZALECAMY
KORZYSTANIE Z PRZEGLĄDARKI
FIREFOX LUB INTERNET EXPLORER

Przykładowe procedury postępowania
w przypadku aktualizacji listy kanałów
w sieci TVK Toruń ma dekodera:


Dekoder ADB 2840C



- 
- wciśnij klawisz menu na pilocie od dekodera,
 - kursorem w prawo na pozycję instalacja,
 - kursorem w dół na pozycję ustawienia domyślne, zatwierdzamy OK,
 - kursorem w prawo – potwierdzenie ustawień domyślnych, kursorem w dół
 - następnie kontynuuj (klawisz OK) – pojawi się komunikat: wszystkie ustawienia dekodera zostaną usunięte,
 - kontynuuj OK,
 - następnie postępujemy zgodnie z poleceniami na ekranie telewizora


Dekoder GLOBO



- 
- wciśnij klawisz menu na pilocie od dekodera,
 - kursorem w prawo- ustawienia systemu,
 - zatwierdzamy klawiszem OK,
 - na dole planszy znajdujemy pozycję ustawienia fabryczne,
 - zatwierdzamy klawiszem OK,
 - przesuwamy się kursorem w lewo na pozycję TAK,
 - zatwierdzamy klawiszem OK,
 - następuje automatyczny restart ustawień i uruchomi się plansza – domyślne skanowanie, zatwierdzamy OK
 - następnie postępujemy zgodnie z poleceniami na ekranie telewizora

Dekoder Cable Box:




- 
- wciśnij klawisz menu na pilocie od dekodera,
 - pojawi się belka w górnej części ekranu telewizora,

- kursorem w prawo na pozycję ustawienia,
- następnie kursorem w dół na pozycję ustawienia fabryczne,
- zatwierdzamy klawiszem OK,
- następnie wybieramy z menu – przywróć ustawienia fabryczne,
- zatwierdzamy klawiszem OK,
- pojawi się plansza, gdzie wpisujemy hasło (domyślne hasło 0000),
- zatwierdzamy klawiszem OK,
- nastąpi automatyczne przejście do menu – wyszukiwania kanałów,
- pojawi się plansza ustawienia początkowe,
- przechodzimy strzałką w dół na pozycję rozpoczęcie wyszukiwania,
- zatwierdzamy klawiszem OK,
- po zakończeniu wyszukiwania, naciskamy 2 razy „exit”

Dekoder NX4C



- 
- wciśnij klawisz menu na pilocie od dekodera,
 - pojawi się belka w dolnej części ekranu telewizora,
 - kursorem w prawo na pozycję zaawansowane,
 - zatwierdzamy klawiszem OK pierwszą pozycję na liście tj. ustawienia fabryczne,
 - pojawi się plansza, gdzie wpisujemy hasło (domyślne hasło 0000),
 - strzałką w lewo przesuwamy się na komunikat o przywróceniu ustawień fabrycznych,
 - i zatwierdzamy klawiszem OK,
 - po wyświetleniu planszy skanowanie automatyczne ,naciskamy klawisz OK celem wyszukania kanałów.
 - po wyszukaniu kanałów, klawiszem OK. zatwierdzamy komunikat : „czy zapisać zmiany”,
 - procedura wyszukania kanałów została zakończona



UWAGA!!! Ważny komunikat

Szanowni Państwo,

W dniu 23 stycznia 2017 roku w sieci Telewizji Kablowej Toruń wprowadzone zostaną nowe listy cyfrowych i analogowych kanałów telewizyjnych. Techniczna przerwa w odbiorze programów telewizyjnych w sieci TVK Toruń potrwa przez całą dobę (od godz. 00:00 do godz. 24:00).

Zmiany rozmieszczenia kanałów telewizyjnych **oraz zmniejszenie liczby dostępnych programów analogowych** wynikają z konieczności uwolnienia częstotliwości wykorzystywanych przez operatorów telefonii komórkowej do realizacji usług LTE, które są źródłami **silnych** zakłóceń w odbiornikach telewizyjnych.

Dodatkowo, systematyczne wzbogacanie oferty TVK o nowe programy telewizyjne, zwłaszcza emitowane w wysokiej rozdzielczości HD, wymaga zapewnienia odpowiedniego pasma częstotliwości.

Od dnia 24 stycznia 2017 roku, w celu ponownego uzyskania możliwości odbioru programów TV, konieczne będzie ponowne wyszukanie cyfrowych i analogowych kanałów telewizyjnych we wszystkich telewizorach i dekodernach podłączonych do sieci TVK Toruń. Stosowne instrukcje znajdą Państwo na niniejszej ulotce oraz - w formie krótkich filmów instruktażowych - na stronie www.tvk.torun.pl

Przepraszamy za wynikłe z opisanych wyżej powodów utrudnienia.

Zarząd
Młodzieżowej Spółdzielni Mieszkaniowej

Parametry TV Cyfrowej w TV Toruń - po zmianach

<i>L.P.</i>	<i>częstotliwość Mhz</i>	<i>przepływność</i>	<i>modulacja</i>
1.	146	6875	256 QAM
2.	154	6875	256 QAM
3.	162	6875	256 QAM
4.	170	6875	256 QAM
5.	266	6875	256 QAM
6.	274	6875	256 QAM
7.	282	6875	256 QAM
8.	330	6875	256 QAM
9.	338	6875	256 QAM
10.	346	6875	256 QAM
11.	570	6875	256 QAM
12.	578	6875	256 QAM
13.	586	6875	256 QAM
14.	602	6875	256 QAM
15.	610	6875	256 QAM
16.	642	6875	256 QAM
17.	650	6875	256 QAM
18.	658	6875	256 QAM
19.	666	6875	256 QAM
20.	674	6875	256 QAM
21.	682	6875	256 QAM

Telewizja Kablowa Toruń

ul. B. Głowackiego 2

87-100 Toruń

Biuro Obsługi Abonenta

poniedziałek, wtorek, czwartek, piątek 8:00-17:00

środa 9:00-17:00

☎ 56 649 66 66

www.tvk.torun.pl